

ゲスト招待メールの確認

お客様よりオンライン案内のご予約をいただきましてから、
弊社にてゲスト登録が完了しますと、

担当者よりメールで招待リンク(URL)が届きます。

(オンライン見学ご予約時にご登録いただいているメールアドレスへ送付します)

事前に
ご準備ください

オンライン案内は **Zoom** を利用します。

- カメラ付きのPC、スマホ、タブレットのいずれかを準備してください。
※データ通信量がかかりますので、Wi-Fi環境での利用を推奨いたします。
- スマホをご利用の場合は**Zoomのアプリ**が必要となりますので、
事前にアプリをインストールしてください。



詳しくは次のページへ

事前に
ご準備ください

スマホ、タブレットをご利用の場合

ご利用のデバイスに応じたZoomアプリを入手します。

Android端末 をご利用の場合

以下のQRコードを読み取って
Zoomアプリをダウンロードしてください。



GooglePlayストアからZoomアプリを
ダウンロードしてください。



CLICK 

iOS端末 をご利用の場合

以下のQRコードを読み取って
Zoomアプリをダウンロードしてください。



AppStoreからZoomアプリを
ダウンロードしてください。

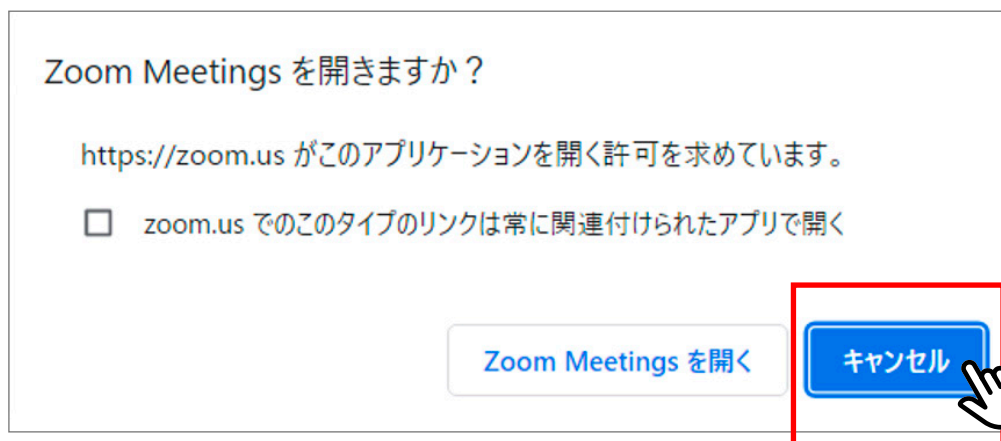


CLICK 

事前に
ご準備ください

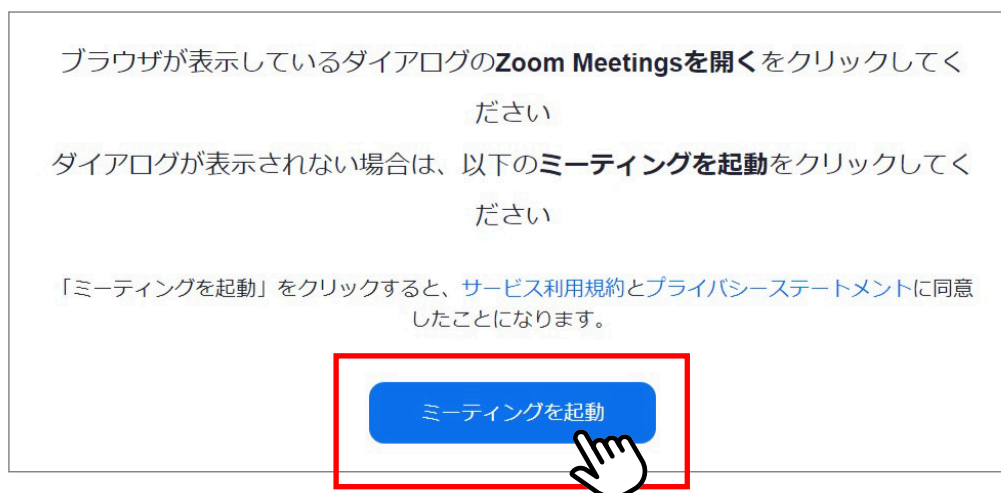
PCをご利用でブラウザから参加する場合

- ① 招待リンク(URL)をクリックすると
「Zoom Meetingsを開きますか？」
という画面がポップアップするので、
「キャンセル」をクリックします。



- ② 「ブラウザが表示しているダイアログのZoom Meetingsを開くをクリックしてください
ダイアログが表示されない場合は、以下のミーティングを起動をクリックしてください」
の画面で**「ミーティングを起動」**を
クリックします。

起動準備
完了



※ブラウザからZoomミーティングに参加する場合、アプリをインストールした場合と比べ、通信料が多くなる・安定的にビデオ通話できなくなる・機能が制限される等の問題が生じる場合がございます。

事前に
ご準備ください

PCをご利用でZoomアプリを使用する場合

- ① [Zoom公式ホームページ](#) から
アプリを**ダウンロード**。



Zoom Desktop Client

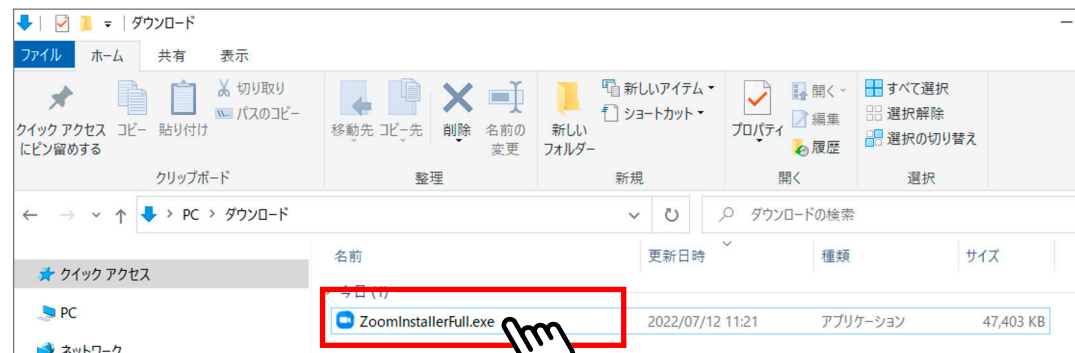
Phone, Meetings, Chat, Whiteboard and more for your desktop.

最初にZoomミーティングを開始または参加されるときに、ウェブブラウザのクライアントが自動的にダウンロードされます。ここから手動でダウンロードすることもできます。

ダウンロード バージョン 5.11.1 (6602) (64 ビット)

32 ビット Client をダウンロードする ARM クライアントをダウンロードする

- ② ダウンロードしたアプリを
インストールします。



ダウンロード

クイックアクセス コピー 貼り付け 切り取り パスのコピー 移動先 コピー先 削除 名前の変更 新しいフォルダー ショートカット プロパティ 開く 編集 履歴 すべて選択 選択解除 選択の切り替え

PC > ダウンロード

名前	更新日時	種類	サイズ
ZoomInstallerFull.exe	2022/07/12 11:21	アプリケーション	47,403 KB

- ③ 右の画面が表示されれば、
セットアップは終了です。



Zoom クラウド ミーティング

zoom

ミーティングに参加

サインイン

バージョン: 5.9.1 (2581)

セットアップ
終了