

## ゲスト招待メールの確認

お客様よりオンライン案内のご予約をいただきましてから、  
弊社にてゲスト登録が完了しますと、

**担当者よりメールで招待リンク(URL)が届きます。**

(オンライン見学ご予約時にご登録いただいているメールアドレスへ送付します)

**事前に**  
ご準備ください

オンライン案内は **Zoom** を利用します。

- カメラ付きのPC、スマホ、タブレットのいずれかを準備してください。  
※データ通信量がかかりますので、Wi-Fi環境での利用を推奨いたします。
- スマホをご利用の場合は**Zoomのアプリ**が必要となりますので、  
**事前にアプリをインストール**してください。



詳しくは次のページへ

事前に  
ご準備ください

## スマホ、タブレットをご利用の場合

ご利用のデバイスに応じたZoomアプリを入手します。

### Android端末 をご利用の場合

以下のQRコードを読み取って  
Zoomアプリをダウンロードしてください。



GooglePlayストアからZoomアプリを  
ダウンロードしてください。



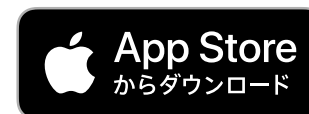
CLICK 

### iOS端末 をご利用の場合

以下のQRコードを読み取って  
Zoomアプリをダウンロードしてください。



AppStoreからZoomアプリを  
ダウンロードしてください。

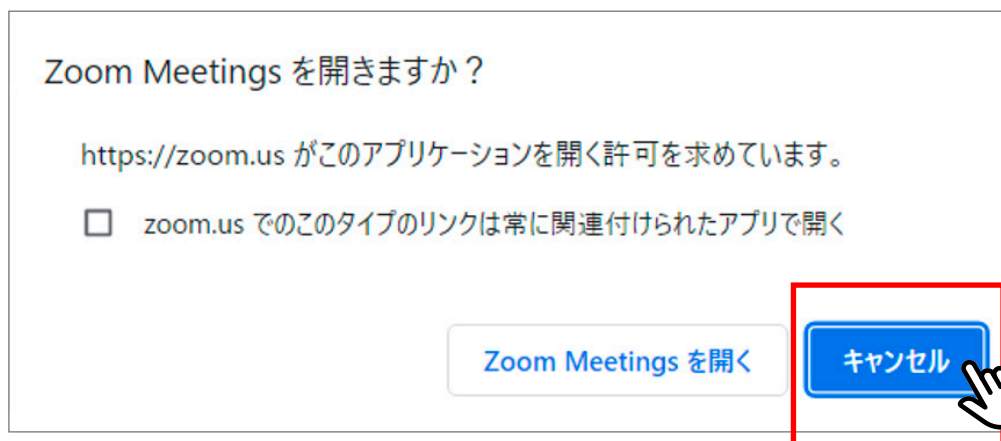


CLICK 

事前に  
ご準備ください

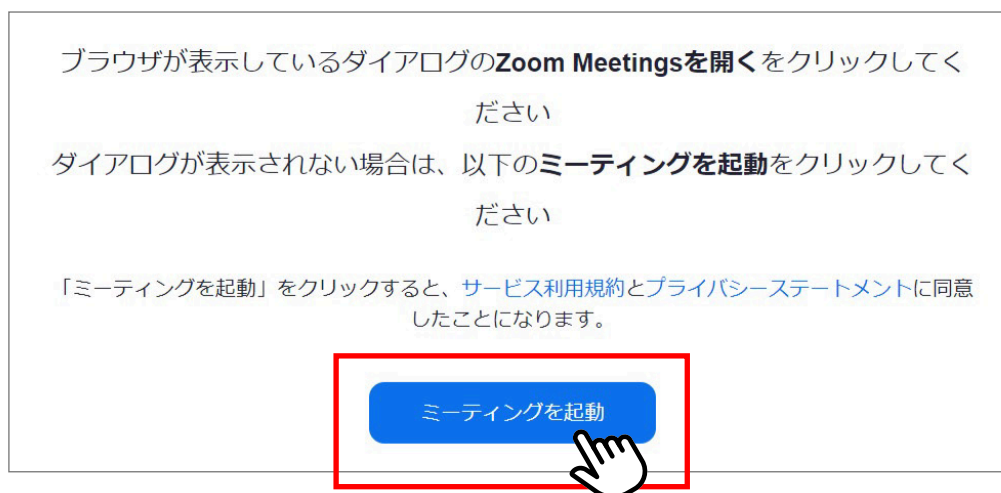
## PCをご利用でブラウザから参加する場合

- ① 招待リンク(URL)をクリックすると  
**「Zoom Meetingsを開きますか？」**  
という画面がポップアップするので、  
**「キャンセル」**をクリックします。



- ② 「ブラウザが表示しているダイアログのZoom Meetingsを開くをクリックしてください  
ダイアログが表示されない場合は、以下のミーティングを起動をクリックしてください」  
の画面で**「ミーティングを起動」**を  
クリックします。

起動準備  
完了



※ブラウザからZoomミーティングに参加する場合、アプリをインストールした場合と比べ、通信料が多くなる・安定的にビデオ通話できなくなる・機能が制限される等の問題が生じる場合がございます。

事前に  
ご準備ください

## PCをご利用でZoomアプリを使用する場合

- ① [Zoom公式ホームページ](#) から  
アプリを**ダウンロード**。



**Zoom Desktop Client**

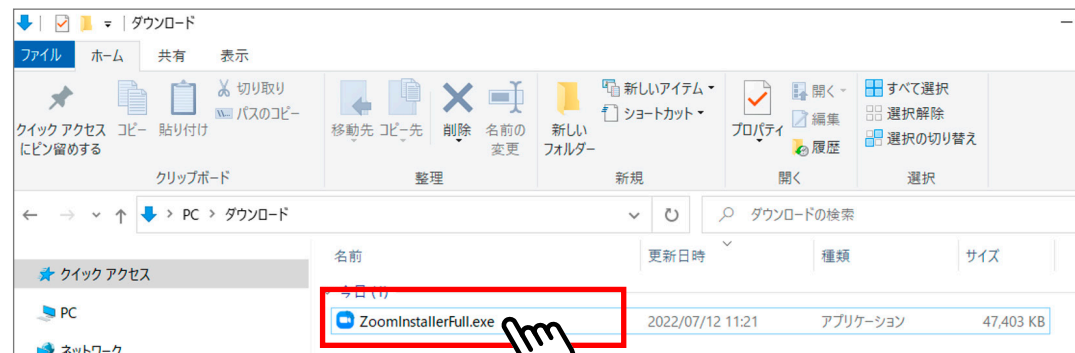
Phone, Meetings, Chat, Whiteboard and more for your desktop.

最初にZoomミーティングを開始または参加されるときに、ウェブブラウザのクライアントが自動的にダウンロードされます。ここから手動でダウンロードすることもできます。

**ダウンロード** バージョン 5.11.1 (6602) (64 ビット)

32 ビット Client をダウンロードする    ARM クライアントをダウンロードする

- ② ダウンロードしたアプリを  
**インストール**します。



ダウンロード

クイックアクセス    コピー    貼り付け    切り取り    パスのコピー    移動先    コピー先    削除    名前の変更    新しいフォルダー    ショートカット    プロパティ    開く    編集    履歴    すべて選択    選択解除    選択の切り替え

PC > ダウンロード

名前	更新日時	種類	サイズ
ZoomInstallerFull.exe	2022/07/12 11:21	アプリケーション	47,403 KB

- ③ 右の画面が表示されれば、  
**セットアップは終了**です。



Zoom クラウド ミーティング

**zoom**

**ミーティングに参加**

サインイン

バージョン: 5.9.1 (2581)

セットアップ 終了